

UUSI
Titanium

Panda Antivirus + Firewall 2007

Käyttöönotto-opas






Huomaa! Tuotteen rekisteröinti on erityisen tärkeää, jotta saat tuotteen päivitykset mahdollistavat käyttäjätunnukset.



Tärkeää!

Jos koneellesi on asennettu jo jokin toinen virustorjuntaohjelma, varmista, että se on kokonaan poistettu ennen Panda Antivirus + Firewall 2007:n asennusta. Kaksi samanaikaista virustorjuntaohjelmaa voi aiheuttaa ongelmatilanteita.

Poista aikaisempi ohjelma seuraavasti:

1. Valitse Windowsin **Käynnistä** -painike  ja paina **Ohjauspaneeli**  (yleensä **Asetukset** -osiossa).
2. Valitse  **Lisää tai poista sovellus**.
3. Valitse poistettava ohjelma ja klikkaa **Poista**.
4. Seuraa poisto-ohjelman antamia ohjeita.








Asenna Panda Antivirus + Firewall 2007 seuraavien ohjeiden mukaan:

1. **Aloita asennus:** Laita CD tietokoneesi CD- tai DVD-asemaan. Jos olet ladannut Panda Antivirus + Firewall 2007 -asennustiedoston Internetistä, käynnistä tiedosto.
2. Panda Antivirus + Firewall 2007 aloittaa asennuksen. Jos tietokoneessasi on AutoPlay-toiminto päällä, mene suoraan kohtaan 3.

Jos asennat ohjelmaa Cd-levyltä, eikä asennus käynnisty, eikä tietokoneessa ole AutoPlay-toimintoa päällä, toimi tällöin seuraavasti:

- 2a. Tuplaklikkaa  **Oma Tietokone.**
- 2b. Klikkaa hiiren oikealla (kakkos-)napilla CD/DVD-asemaa.
- 2c. Klikkaa **Avaa** hiiren vasemmalla (ensisijaisella) napilla.
- 2d. Tuplaklikkaa **autorun** -tiedostoa , jolloin asennusohjelma käynnistyy.

3. Asennus käynnistetään klikkaamalla  -kuvaketta.
4. Valitse asennuskieli.



Asennus

5. Näytetään tervetulo ruutu.

Valitse **Seuraava**.

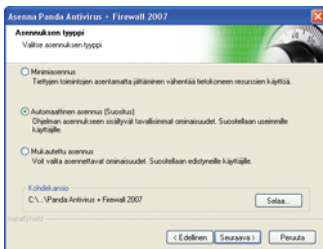


6. Lue lisenssisopimus ja hyväksy se valitsemalla **Kyllä**. Jos painat **Ei**, asennus keskeytetään.



7. Hyväksytyäsi lisenssisopimuksen näytetään seuraava ruutu:

Valitsemalla **Automaattinen asennus** asennetaan Panda Antivirus + Firewall 2007:n kaikki suojaukset. Valitse **Seuraava** jatkaaksesi.

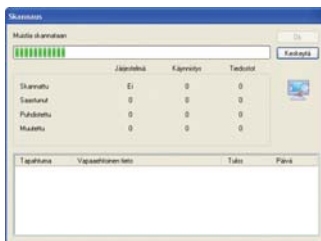


HUOMAA:

*Jos tietokoneesi ei täytä suositeltuja RAM-vaatimuksia, valitse **minimiasennus**. Tällöin palomuuuri ja suojaus tuntemattomia uhkia vastaan jäävät asentumatta.*

*Tässä ohjeessa on kuvattu Panda Antivirus + Firewall2007 yleisimmät asetukset. Edistynyt käyttäjä voi määrittää asennettavat suojaukset valitsemalla **Mukautetun asennuksen**.*

8. Panda Antivirus + Firewall 2007 tarkistaa muistin varmistaakseen ohjelman asennuksen viruksettomaan ympäristöön. Tarkistuksen päätyttyä ohjelma näyttää raportin havaituista haittaohjelmista ja niille tehdyistä toimenpiteistä.



Klikkaa **OK**.

Panda Antivirus + Firewall 2007 aloittaa tiedostojen kopioinnin.

9. Tiedostojen kopioinnin jälkeen ohjelma kysyy, haluatko haluatko sallia, että Panda Internet Security 2007 lähettää tietokoneeltasi havaituista haittaohjelmista tietoa Panda Softwarelle. Lähetettyjä tietoja käytetään ainoastaan yleisen virustilanteen tutkimustarkoituksiin. Lähetettäviin tietoihin ei sisällytetä mitään henkilökohtaisia tietoja .



Klikkaa **Seuraava**.



10. Seuraavaksi ohjelma kysyy, haluatko rekisteröityä. Rekisteröityminen on tärkeää, jotta saat hyödynnettyä kaikki ohjelman tarjoamat palvelut. On kuitenkin suositeltavaa valita **Ei, olen jo rekisteröitynyt tai teen sen myöhemmin**, jotta asennuksen viimeistely onnistuu sujuvasti. Voit tehdä rekisteröinnin myöhemmin asennuksen jälkeen.

Valitse **Seuraava** jatkaaksesi.

11. Asennus on valmis.

Tietokone täytyy käynnistää uudelleen, jotta palomuurin suojaus aktivoituu. Varmista, että **Kyllä, haluan käynnistää tietokoneen uudelleen nyt** on aktiivisena ja klikkaa **Valmis**.






Tuote on rekisteröitävä, jotta saat käyttöösi kaikki siihen sisältyvät palvelut kuten automaattiset päivitykset, online-tekni- sen tuen ja SOS virus-palvelun. Rekisteröinti täytyy tehdä tuotteen ostopaikasta (Panda Softwaren verkkokaupasta tai jälleenmyyjältä) riippumatta.


Rekisteröinti tehdään täyttämällä rekisteröintilomake Panda Softwaren sivuilla, jonka jälkeen saat antamaasi sähköpostiin asiakastietosi (asiakasnumeron, käyttäjätunnuksen ja salasanan).

Rekisteröinnin voi tehdä joko

1. Asennuksen yhteydessä
2. Heti asennuksen ja uudelleenkäynnistyksen jälkeen (suositeltava tapa)

 **HUOMAA:** *Jos olet jo saanut sähköpostilla vahvistuksen käyttäjätiedoista, se tarkoittaa, että rekisteröinti on jo tehty puolestasi (esim. jälleenmyyjän toimesta) eikä rekisteröintiä tarvitse enää tehdä uudelleen. Tällöin voit laittaa sähköpostiin saamasi tunnukset ohjelman päivitysasetuksiin tämän ohjeen **Päivitysten asetukset** -kohdan ohjeiden mukaan.*

Parhaiten rekisteröintipalvelu toimii uusinta Internet Explorer -selainta käyttäen. Tee rekisteröinti seuraavien ohjeiden mukaan.

- A) Tuplaklikkaa Pandan kuvaketta  Windowsin tehtäväpalkissa (kellon vieressä) .
- B) Klikkaa kysymysmerkkiä Panda Antivirus + Firewall 2007:n aloitussivulla (oikeassa yläkulmassa) ja valitse **Online-rekisteröinti**.
- C) Internet-selain avautuu. Toimi seuraavien ohjeiden mukaan:
 1. Valitse maa ja kieli ja klikkaa **OK**.
 2. Valitse oletko aikaisemmin rekisteröitynyt Panda Softwaren tuotteiden käyttäjäksi. Valitse **Kyllä** tai **Ei** ja klikkaa **Seuraava**.



Online rekisteröinti

3. Jos olet aikaisemmin rekisteröitynyt Panda Softwaren tuotteiden käyttäjäksi, rekisteröintisivu kysyy asiakasnumeroa ja sähköpostiosoitetta. Täytä tiedot ja valitse **Seuraava**.

Ellet ole tehnyt rekisteröintiä aiemmin, valitse onko ohjelma tarkoitettu yrityskäyttöön. Valitse **Kyllä** tai **Ei** ja valitse **Seuraava**.

4. Täytä rekisteröintilomakkeeseen vaaditut tiedot. Tähdellä merkityt kohdat ovat pakollisia. Ole erityisen huolellinen kahdessa kohdassa:

Sähköpostiosoite: Panda Software lähettää rekisteröidyt asiakastiedot antamaasi sähköpostiosoitteeseen. Osoitteen on oltava oikea, jotta saat päivityksiin tarvittavat tunnukset.

Aktivointikoodi: Koodi löytyy tuotepaketin sisältä.

5. Kun olet lähettänyt lomakkeen tiedot, saat asiakastiedot. Pidä nämä tiedot varmassa tallessa. Voit kirjoittaa tiedot tähän:

Käyttäjätunnus: _____

Salasana: _____

Asiakasnumero: _____

! **HUOMAA:** Panda Software lähettää asiakastiedot myös antamaasi sähköpostiosoitteeseen.

6. Panda Antivirus + Firewall 2007:n rekisteröinnin jälkeen on suositeltavaa laittaa käyttäjätunnukset ohjelman päivitysten asetuksiin, johon ohjeet seuraavassa ohjeen osiossa.

! **HUOMAA:** Ellet voi tehdä rekisteröintiä heti (esimerkiksi puuttuvan Internet-yhteyden takia) voit tehdä sen koska tahansa myöhemmin. On kuitenkin suositeltavaa rekisteröidä ohjelma mahdollisimman pian, jotta saat hyödynnettyä kaikki tuotteen palvelut.

Ohjelman virustietokanta päivittyy automaattisesti ajan tasalle heti ohjelman asennuksen jälkeen, ja automaattiset päivitykset toimivat vielä 5 päivän ajan asennuksen jälkeen. Rekisteröinti on hyvä tehdä mahdollisimman pian, jotta saat päivityksiin tarvittavat käyttäjätunnuksen ja salasanan.



Päivitysten asetukset

Panda Antivirus + Firewall 2007 päivittyy automaattisesti ensimmäisen kerran kun se havaitsee avoimen Internet-yhteyden. Ensimmäinen päivitys voi viedä jopa kymmeniä minuutteja, jos päivitettäviä tietoja on paljon tai jos Internet-yhteys on ruuhkautunut. Automaattiset päivitykset toimivat vain, jos ohjelmaan on laitettu käyttäjätunnus ja salasana niille varatuille paikoille.

Toimi seuraavien ohjeiden mukaan:

1. Panda Antivirus + Firewall 2007 asennuksen jälkeen Pandan kuvake ilmestyy tehtäväpalkkiin (kellon viereen). Tuplaklikkaa kuvaketta.
2. Panda Antivirus + Firewall 2007:n aloitusikkuna avautuu. Automaattiset päivitykset ovat oletuksena päällä. Ellei näin ole, käynnistä ne seuraavasti:

a) Valitse **Päivityksen asetukset**.

b) Valitse **Aktivoi automaattiset päivitykset**.

Rekisteröinnin jälkeen olet saanut käyttäjätunnuksen ja salasanan. Laita tunnukset ohjelmaan **Käyttäjätunnus ja salasana** -kohtaan.

Käyttäjätunnus ja salasana
Lisätietoja päivitysten asetuksista ja käyttäjätunnuksista saat klikkaamalla [täällä](#).

Käyttäjätunnus: Salasana:

Tarkista tiedot

HUOMAA: *Ellet ole vielä rekisteröitynyt, tee se nyt Online-rekisteröinti -kohdan mukaisesti.*

Panda Software lähettää käyttäjätunnukset rekisteröinnissä antamaasi osoitteeseen. Säilytä tunnukset huolellisesti.

HUOMAA: *Voit tarkistaa Tarkista tiedot -toiminnosta, ovatko antamasi tunnukset oikein. Jos rekisteröinti on tehty juuri äsken, voi ohjelma herjata virheellisistä tunnuksista, vaikka ne olisikin oikein annettu. Tässä tapauksessa odota hetki ja yritä tarkistusta uudelleen puolen tunnin päästä.*

Valitse **OK**. Nyt Panda Antivirus + Firewall 2007 päivittyy automaattisesti vähintään kerran päivässä (vaatii avoimen Internet-yhteyden).



Päivitysten asetukset

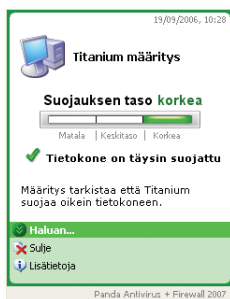


Suojaustaso ja virustarkistus

Seuraavaksi on suositeltavaa tehdä ohjelman suojaustason määrittys. Toimi seuraavien ohjeiden mukaan:

1. Klikkaa hiiren oikealla napilla Pandan kuvaketta 🐼 tehtäväpalkissa (kellon vieressä).
2. Valitse **Aloita määrittys**. Ohjelma näyttää ilmoituksen tietokoneen turvallisuuden tasosta.

⚠️ **HUOMAA:** Määrittelyn tason ollessa korkea, on tietokoneen suojaustaso riittävä.



Voit tehdä koko tietokoneen tarkistuksen milloin tahansa, toimi seuraavalla tavalla:

1. Tuplaklikkaa Pandan kuvaketta 🐼 tehtäväpalkissa (kellon vieressä). Panda Antivirus + Firewall 2007:n aloitusssivu aukeaa.



Suojaustaso ja virustarkistus

2. Valitse **Tarkista**.
3. Valitse **Tarkista koko tietokone**.



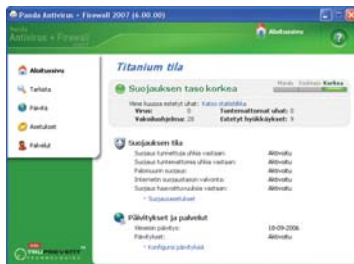
Tarkistus löytää ja poistaa kaikki tunnetut virukset ja muut haittaohjelmat.




Panda Antivirus + Firewall 2007 on kotikäyttäjän helppokäyttöinen suoja kaikenlaisia haittaohjelmia vastaan.

Tuplaklikkaamalla Pandan kuvaketta tehtäväpalkissa (kellon vieressä) saat auki ohjelman pääikkunan.

Pääikkunasta näet kaikkien suojausten tilan.



Seuraavassa pääkohdat kustakin suojauksesta. Lisätietoja suojauksista Panda Antivirus + Firewall 2007:n sisältämässä **Ohjeessa** (joka aukeaa klikkaamalla  - kuvaketta ohjelman aloitussivulla).

Päivitykset ja tilaus

Panda Antivirus + Firewall 2007 päivittyy automaattisesti joka päivä. Päivityksissä virustietokantaan lisätään uusien virusten tiedot, jotta ohjelma pysyy ajan tasalla ja pystyy suojaamaan tietokoneen uusimmiltakin viruksilta.

Halutessasi voit suorittaa manuaalisia päivityksiä, käynnistää tai sammuttaa automaattiset päivitykset ja määrittää päivityksen asetukset.

Suojaus tunnettuja uhkia vastaan

Panda Antivirus + Firewall 2007 tarkistaa kaiken koneeseen saapuvan ja siitä lähtevän liikenteen: sähköpostit, tiedostolataukset ja internetsivujen latautumiset.

Suojaus tuntemattomia uhkia vastaan

Panda Antivirus + Firewall 2007 sisältää **TruPrevent™-tekniikan**, joka torjuu tuntemattomatkin uhat analysoimalla tietokoneohjelmien toimintaa ja automaattisesti torjumalla epäilyttävän ohjelman, joten haitallinen ohjelma ei pääse aktivoitumaan eikä leviämään.



Ladattavat päivitykset

Täältä pääset Panda Softwaren sivuille lataamaan Panda Antivirus + Firewall 2007 uusimman version.

Updated documentation online

Kaikki tuotteeseen sisältyvät dokumentit on ladattavissa Panda Softwaren sivuilla (www.pandasoftware.com/download/documents).

Asiakastuki

Panda Antivirus + Firewall 2007 ohjelmaan sisältyy maksuton suomenkielinen sähköpostituki, viestin lähetys joko ohjelman käyttöliittymän kautta tai suoraan osoitteeseen tuki@pandasoftware.fi

Lisäksi tarjoamme Panda Antivirus + Firewall 2007 -ohjelman käyttäjille maksullista asiakastukea puhelimitse. Kun otat yhteyttä asiakastukeemme, varaa esille asiakasnumerosi, käyttämäsi ohjelma ja versionumero.

Puhelin: **0600- 414 133** (0,98 €/min + pvm/mpm, puheluja otetaan vastaan arkisin klo 9-12 ja 13-16)

🚨 Lisäksi kansainvälinen tuki palvelee ympäri vuorokauden englanninkielellä. Epäilyttävät tiedostot voi lähettää laboratorioomme osoitteeseen virus@pandasoftware.com, jossa ne tutkitaan ja tunnistetaan.

Tekninen tuki Internetissä

Vastaukset yleisimmin kysytyihin kysymyksiin löytyvät Panda Softwaren kansainvälisiltä, englanninkielisiltä kotisivuilta: www.pandasoftware.com/support.

Palautelomake

Mielipiteesi on meille tärkeä. Tämän palvelun kautta voit lähettää Panda Softwarelle palautetta ja ehdotuksia Panda Antivirus + Firewall 2007:een liittyen.

Panda Softwaren tiedotteet

Voit tilata tietoturva-aiheisia tiedotteita tai käydä katsomassa tiedote-arkistoa. Suomenkielisiä tiedotteita voit tilata kotisivujemme kautta www.pandasoftware.fi

Lähetä epäilyttävät tiedostot PandaLabs:lle

Tarkistuksessa löytyvät epäilyttäväksi luokiteltavat tiedostot voivat olla uuden viruksen tai muun haittaohjelman saastuttamia. Tiedostot voi lähettää ohjelman kautta viruslaboratorioomme tutkittavaksi.



Ominaisuudet

Palomuuuri

Palomuuuri estää luvattomat yhteydet työasemaan Internetistä (tai verkosta) ja työasemasta Internetiin. Kun jokin ohjelma yrittää muodostaa yhteyttä Internetiin (tai toisinpäin), Panda Antivirus + Firewall 2007 kysyy käyttäjän lupaa yhteyden sallimiseen.

Internetin suojaustason valvonta

Ohjelma määrittää tietokoneen suojauksen tason ja varmistaa riittävän suojauksen Internetin käyttöön.

Suojaus verkkohuijauksia vastaan

Panda Antivirus + Firewall 2007 suojaa yleisimmiltä verkkohuijauksilta, kuten puhelin-yhteyden uudelleenohjaamisen maksulliseen numeroon. Panda Antivirus + Firewall 2007 tunnistaa myös huijareiden ylläpitämät sivut.

Suojaus haavoittuvuuksia vastaan

Panda Antivirus + Firewall 2007 tunnistaa sovelluksissa esiintyvät haavoittuvuudet, jotka voivat mahdollistaa haittaohjelman tai ulkopuolisen tunkeutujan pääsyn koneeseen.

Ohje

Ohjelman aloitussivun oikeassa yläkulmassa on kysymysmerkki, josta valitsemalla toiminnon **Panda Antivirus + Firewall 2007 Ohje** saat yksityiskohtaiset ohjeet ohjelman käytöstä.

Usein kysytyt kysymykset (FAQ)

Ohjelman ohjeesta löydät usein kysytyt kysymykset ja asiantuntijoiden vastaukset niihin.

Panda Softwaren palvelut

Ohjelman aloitussivulla on valinta **Palvelut** josta pääset katsomaan saatavilla olevat palvelut kohdasta **Palvelut rekisteröityneille käyttäjille**.



Ominaisuudet

Lista tunnistettavista viruksista ja uhista

Tietoa viruksista ja muista Internetin uhista.

Virus Info

Reaaliaikaiset (englanninkieliset) tiedot viruksista ja muista tietoturvaan liittyvistä aiheista; esimerkiksi Global Virus Observatory, Virusometer ja korjaustyökalut.

Lisenssin uusinta

Kun tuotteeseen sisältyvät palvelut ovat päättäneet, voit uudistaa lisenssin helposti ja samat tunnukset pysyvät voimassa. Lisenssiuudistuksen voi tehdä joko:

- Panda Software Finlandin jälleenmyyjän kautta
- Panda Software Finlandin kotisivujen kautta www.pandasoftware.fi/tuoteuusinnat.html (maksu tilisiirrolla)
- kansainvälisessä uusintapalvelussa www.pandasoftware.com/renewals (maksu luottokortilla)

Panda Software

Panda Softwarella on toimisto yli 50:ssä maassa. Maakohtaiset sivut löydät osoitteesta: www.pandasoftware.com/about/globalsites/

Panda Software Finland vastaa Panda Softwaren Suomen toiminnoista: virusturvaratkaisujen myynnistä ja jälleenmyyntiverkostosta, markkinoinnista, viestinnästä ja paikallisesta teknisestä tuesta. Toiminta Tampereella alkoi vuonna 1999.

Panda Software Finland

PL 636,33101 TAMPERE

puh: 03 - 3392 6700 (vaihe, arkisin 8-17)

email: info@pandasoftware.fi

Suomenkieliset kotisivut www.pandasoftware.fi.



© Panda Software 2006
0906-T07GR-FN-01